

BABOLA

REALIZZABILE IN TESSUTO

INFORMAZIONI TECNICHE

Completamente sfoderabile.

Ring: Fusto in multistrato di pioppo. Rivestito con poliuretano espanso da 10 mm, densità 21 kg accoppiato con velluto 100% poliammide.

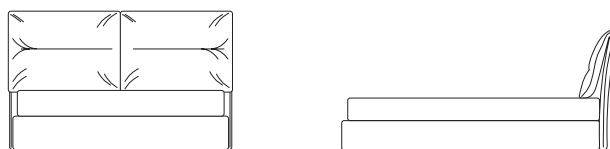
Testata: Fusto in legno di abete e faesite. Rivestito in poliuretano da 10 mm, densità 21 kg accoppiato con velluto 100% poliammide.

Cuscini testata: Imbottitura in piuma d'oca e anatra, mista a particelle di poliuretano espanso rivestita con tessuto 65% poliammide e 35% cotone.

Piedi: In PVC nero h. cm 5.

EXC
E

SOFA - NIGHT



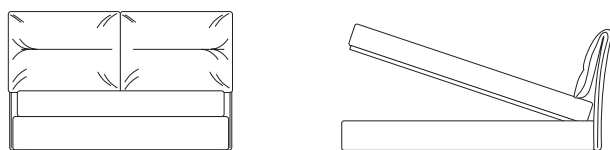
LETTO MATRIMONIALE PER RETE CM 160X200

Materasso consigliato cm 160x200

Altezza: 104 cm

Larghezza: 178 cm

Profondità: 224 cm



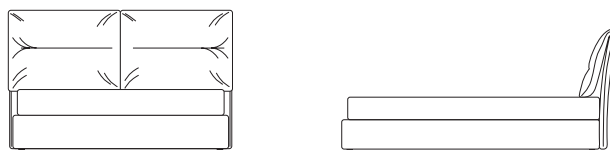
LETTO MATRIMONIALE CON BOX CONTENITORE PER RETE CM 160X200

Materasso consigliato cm 160x200

Altezza: 104 cm

Larghezza: 178 cm

Profondità: 224 cm



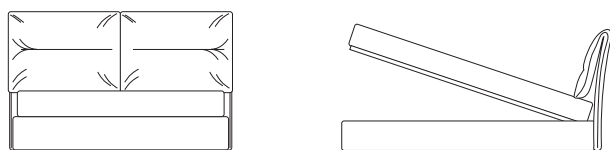
LETTO MATRIMONIALE PER RETE CM 160X190

Materasso consigliato cm 160x190

Altezza: 104 cm

Larghezza: 178 cm

Profondità: 214 cm



LETTO MATRIMONIALE CON BOX CONTENITORE PER RETE CM 160X190

Materasso consigliato cm 160x190

Altezza: 104 cm

Larghezza: 178 cm

Profondità: 214 cm